

Champs réservés  
au laboratoire

Numéro de devis

date d'arrivée de l'échantillon

Num LABO

**Demandeur (exploitant)**

Demandeur	
TVA intracom	
Adresse	
Code postal	
Commune	
Fixe	
Portable	
Email	

**Intermédiaire**

Organisme	
TVA intracom	
Adresse	
Code postal	
Commune	
Fixe	
Portable	
Email	

Envoyer des  
résultats

- Demandeur  
 Intermédiaire

Facturer à

- Demandeur  
 Intermédiaire

**Informations sur le prélèvement**

Nom de la parcelle (ou de l'échantillon)

Date du prélèvement (JJ/MM/AAAA)

Commune de la parcelle :

Code postal de la parcelle

Profondeur de prélèvement de  cm à  cm  
*(0-20cm recommandé pour analyses biologiques)*

Coordonnées GPS X  Y   
*( WGS ou Lambert , rayer mention inutile)*

**Informations sur la parcelle**


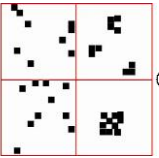


Surface de la parcelle en ha  ha      Altitude de la parcelle  m

Agriculture biologique  oui  non      Si oui, nombre d'années en AB  ans

Vitesse de réessuyage?  lente  moyenne  rapide      la pente de la parcelle est-elle?  faible  moyenne  forte

Quelle est la profondeur du sol  très superficiel (< 20 cm)  superficiel (20-40 cm)  moyen (40-60 cm)  profond (>60cm)

Quelle est le pourcentage de cailloux (évaluer sur la profondeur de prélèvement) ?

aucun   faible   moyen   fort   très fort

## Informations sur la Culture

-1	actuelle	+1	+2	+3
----	----------	----	----	----

Cultures					
Couverts					
Rendement					

rendement visé      rendement visé      rendement visé

Résidus restitués	<input type="radio"/> oui <input type="radio"/> non	<input type="radio"/> oui <input type="radio"/> non	<input type="radio"/> oui <input type="radio"/> non	<input type="radio"/> oui <input type="radio"/> non	<input type="radio"/> oui <input type="radio"/> non
-------------------	---	---	---	---	---

Quelle est la pression des maladies ? \_\_\_\_\_

faible       moyenne       forte

Quelle est la pression des adventices ? \_\_\_\_\_

faible       moyenne       forte

Adventices les plus problématiques ? \_\_\_\_\_

**Etes vous satisfait par :**

<p>La qualité de la production ?</p> <input type="radio"/> pas du tout satisfait <input type="radio"/> pas vraiment satisfait <input type="radio"/> plutôt satisfait <input type="radio"/> tout à fait satisfait	<p>Le rendement ?</p> <input type="radio"/> pas du tout satisfait <input type="radio"/> pas vraiment satisfait <input type="radio"/> plutôt satisfait <input type="radio"/> tout à fait satisfait
---	--

## Vos pratiques sol

Labour \_\_\_\_\_

oui       non

Décompactage \_\_\_\_\_

oui       non

Strip-till \_\_\_\_\_

oui       non

Semis direct \_\_\_\_\_

oui       non

TCS \_\_\_\_\_

oui       non

Si oui, nombre d'années

## Fertilisation Organique

Année	Type d'amendement organique	Fréquence <i>(tous les X ans)</i>	Quantité à l'hectare	Formule de l'amendement		
				MO (%)	MS (%)	ISMO (% de la MO)

Amendement organique envisagé:

--	--	--	--	--	--	--	--

## Fertilisation minérale

Date du dernier apport <i>(JJ/MM/AAAA)</i>	Quantité <i>(kg/ha)</i>	Formule			
		N	P	K	Mg

Chaulage  kg/ha

type de produit

## Interprétation des analyses

Type d'analyse \_\_\_\_\_

Diamant    Rubis    AT1    AT2    AT3    Autre :

Quel est l'objectif de cette analyse de terre ?

Type d'interprétation \_\_\_\_\_

START    ELITE    ETUEMULTI